Welkom op de Hoeksteen

Informatie kleuters

De Hoeksteen
R.K. Basisschool
H. Kamerlingh Onnesweg 74
1402 EK Bussum
035-6915423

www.hoeksteenbussum.nl
info@hoeksteenbussum.nl

2026

Welkom op de R.K. de Hoeksteen

Namens de leerkrachten, directie en bestuur heten wij u en uw kind van harte welkom op R.K. Basisschool De Hoeksteen.

Voor kinderen die voor het eerst naar de basisschool gaan breekt nu een nieuwe en spannende tijd aan. Ook voor de ouders die nog geen kinderen op de basisschool hebben is het een tijd vol nieuwe ontmoetingen en ervaringen. Voor de kleuters van start gaan op de Hoeksteen, spreken we eerst 6 ochtenden om te wennen af. Om deze af te spreken kunnen ouders contact opnemen met de leerkracht.

Graag maken wij u wegwijs op school. In dit overzicht vindt u basisinformatie die u op weg helpt. Vanzelfsprekend is het niet mogelijk volledig te zijn. Op de website van de school, www.hoeksteenbussum.nl vindt u nadere informatie over organisatie waaronder OR, MR en bestuur. Tevens vindt u daar actuele informatie over onder andere onderwijs, uitstapjes en evenementen.

Voor vragen, opmerkingen, ideeën en zorgen kunt u altijd bij de leerkracht terecht. We wensen u en uw kind een hele fijne tijd toe op de Hoeksteen.

Met vriendelijke groet,

De leerkrachten van groep 1/2

Schooltijden

Maandag	08:30 - 14:45
Dinsdag	08:30 - 14:45
Woensdag	08:30 - 12:15
Donderdag	08:30 - 14:45
Vrijdag	08:30 - 12:15

De kleuters worden 's ochtends tussen 8.20 en 8.30 uur bij de hoofdingang of het blauwe hek bij de kleuteringang ontvangen. Ze nemen hier afscheid van hun ouders. Ouders van kinderen die komen wennen kunnen hun kind naar de klas begeleiden. **We vragen u om op tijd te zijn, om 8.30 uur starten de lessen.**

Ophalen

Aan het eind van de schooldag kun u uw kind ophalen op het schoolplein. Uw kind staat bij zijn/haar juf in één van de cirkels op het schoolplein. Zij blijven bij de leerkracht totdat zij opgehaald worden. Wordt uw kind opgehaald door iemand anders (oppas, BSO, grootouders e.d.) volgens een vast rooster, geef dit dan eenmalig door. Uitzonderingen op dit rooster kunt u doorgeven aan de leerkracht.

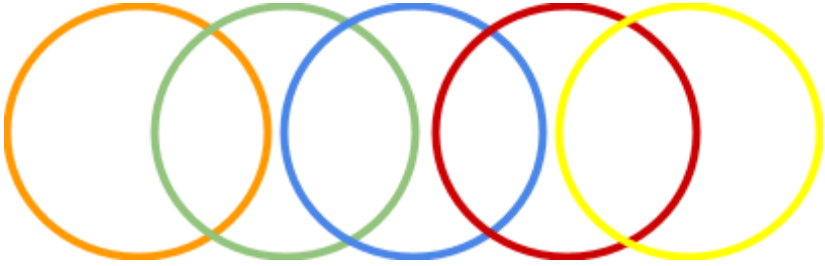

Eten en drinken
Rond 10.00 uur is het tijd voor een pauzehapje. Wij willen u vragen om uw kind een gezond en verantwoord tussendoortje mee te geven. Zorg ervoor dat bekers (niet te vol) en trommels (niet te veel) zijn voorzien van naam, ook de voorverpakte koeken. Elke woensdag is het groente/fruit dag, deze ochtend hebben de kinderen alleen groente of fruit mee voor het pauzehapje. Op maandag, dinsdag en donderdag nemen de kinderen ook hun lunch mee en eten ze deze samen met de leerkracht in de klas op. Daarna spelen de kinderen onder begeleiding van overblijfouders in de aula of op het schoolplein.

Verjaardagen
Een verjaardag is altijd een feestelijk moment en de gelegenheid om te trakteren in de groep. De verjaardagen worden vanaf 5 jaar op school gevierd. De jarige mag op zijn/haar verjaardag met een vriendje of vriendinnetje de andere kleuterleerkrachten bezoeken. Van hen krijgen ze een leuke kaart met sticker. De school vraagt u om de traktaties gezond te houden (ook voor de leerkrachten) en in ieder geval geen kauwgom, lolly's of speelgoed te trakteren. Het liefst gezond en niet te veel. We hopen dat u hieraan wilt meewerken. Als u twijfelt over de keuze van de traktatie, kunt u altijd overleggen met de leerkracht. Voor het maken van een afspraak omtrent trakteren, vragen we u contact op te nemen met de leerkracht.

Ziekmelding
Als uw kind ziek is, kunt u dat telefonische doorgeven vanaf 8.00 uur op telefoonnummer 035-6915423.

Verlofaanvragen
De leerplicht geldt vanaf vijf jaar. Vanaf dat moment gelden regels voor het aanvragen van verlof. Op de website van het RBL kunt u deze regels vinden. Hoewel deze regels voor kinderen die vier jaar zijn nog niet gelden, vinden wij het onderwijs in de kleutergroepen ook voor deze leerlingen belangrijk. Indien mogelijk vragen we u ook voor hen de vakanties in de schoolvakanties te plannen, mocht dit niet mogelijk zijn dan kunt u hiervoor verlof aanvragen.

Zelfstandigheid
Op school doen de kinderen al veel zelfstandig. Zo trekken ze zelf hun jas aan en uit en voor het gymmen kleden ze zich zelf om. Wanneer het niet lukt helpen we natuurlijk wel, maar het is de bedoeling dat de kinderen het zelf proberen. Voor de eerste schooldag is het goed om kinderen hierop voor te bereiden, zodat ze weten wat van hen wordt verwacht als ze op school komen.

De kinderen gaan zelfstandig naar de wc. Daarom vragen wij u om dit uw kind te leren.

Wanneer een kind zelf leert organiseren (jas aandoen, tas pakken en spullen erin doen etc.) is het ook in staat zelf een opdracht te organiseren die meer leergericht is. Bijvoorbeeld: waar ligt het werk, welke spullen heb ik nodig en waar leg ik mijn werk als het klaar is. Ook al lijken dit simpele handelingen, voor de kinderen zijn dit goede leermomenten waar ze tijdens hun werkopdrachten veel profijt van hebben.

Gymles
We gymmen regelmatig met de kinderen. De kinderen hebben voor de gymles alleen maar gymschoenen nodig, ze gymmen in hemd en onderbroek. Denkt u daarbij aan kind- (en juf) vriendelijke schoenen? Dus geen veters! Wilt u uw kind op de dagen dat het gym heeft makkelijke kleding aandoen. U kunt **de gymschoenen**, voorzien van naam, aan uw kind **meegeven.** De gymschoenen blijven gedurende het schooljaar op school.

Ringbanden
Voor elk kind in de groep verzamelen we werk in een ringband. De zelf aangeschafte **23-rings multomap** kunnen ze **op de eerste schooldag meenemen**. Aan het einde van het schooljaar worden de werkjes gebundeld en krijgen de kinderen de werkjes mee naar huis.

Speelgoed
Zo nu en dan mogen de kinderen speelgoed van huis meenemen om in de klas mee te spelen. We willen u vragen om zorgvuldig te kijken wat uw kind meeneemt. Geef de kinderen niet al te klein of kwetsbaar speelgoed mee. Ook willen wij geen gewelddadig speelgoed in de klas. Op alle andere dagen mogen de kinderen geen eigen speelgoed meenemen naar school. Wij informeren u over deze momenten via social schools.

Fietsen
De kinderen mogen op de fiets naar school komen, maar alleen als dit noodzakelijk is. De fietsstalling heeft beperkte ruimte.

Klassenouders
Elke klas heeft één of twee klassenouders. De klassenouders regelen allerlei praktische zaken voor de leerkracht en de klas. Er valt te denken aan vervoer bij excursies of het krijgen van voldoende hulpouders bij klasgebonden evenementen. Klassenouders worden in principe voor één jaar benoemd. Bij benoeming wordt een afsprakenlijst doorgenomen, zodat zoveel mogelijk vooraf bekend is wanneer er actie ondernomen moet worden.

Website
Onze school heeft een website, www.hoeksteenbussum.nl. Op deze site is veel algemene informatie te vinden.

Intakeformulier
Op de eerste schooldag ontvangt u van de leerkracht een **intake-formulier.** Wij vragen u dit formulier zo volledig mogelijk **in te vullen** en aan de leerkracht te retourneren. Na een aantal weken volgt een intake gesprek. Wij vragen u ook informatie van eventuele voorschoolse educatie door te geven aan de leerkracht.

ParnasSys
ParnasSys is een leerlingadministratiesysteem waarin ouders/verzorgers, die belast zijn met het ouderlijk gezag, via het ouderportaal de contactgegevens van zichzelf en hun kind(eren) kunnen inzien en indien nodig bijwerken. Als uw kind instroomt krijgt u via de administratie de inloggegevens voor ParnasSys. Veranderingen in deze contactgegevens hoort u zelf door te geven via info@hoeksteenbussum.nl.

Communicatieplatform Social Schools
Social Schools is een afgeschermde omgeving met een facebook-achtige uitstraling, waar iedere ouder op in kan loggen met een persoonlijke login. Nieuwe ouders ontvangen een uitnodiging per e-mail om een ouderprofiel aan te maken.
Na het aanmaken van het profiel heeft u als ouder toegang tot de schoolgroep (berichten aan iedereen) en tot de groep van uw kind(eren) (berichten aan de ouders van de klas).
Het communicatieplatform is toegankelijk via de login button op de website of via de app die u op uw mobiele telefoon kunt zetten.

Schoolgids
Ook de schoolgids van basisschool De Hoeksteen is een belangrijke bron van informatie over het onderwijs en de organisatie van onze school. In deze gids laten we zien wat u van De Hoeksteen mag verwachten en op welke wijze het team van leerkrachten, de directie, het bestuur, de ouderraad en de medezeggenschapsraad zich inzetten voor uw kind(eren). De schoolgids is te downloaden van de website.

Vertel het ons
Voor vragen, opmerkingen, ideeën en zorgen kunt u altijd bij de leerkracht terecht. Als er iets is wat uw kind dwars zit, ga dan gerust naar de leerkracht en leg het probleem voor. Samen wordt er naar een oplossing gezocht. Zijn er in huiselijke kring dingen gebeurd of staan deze te gebeuren, de leerkracht hoort het graag. Op die manier kunnen zij het kind beter begrijpen en hierop inspelen.

Begane grond

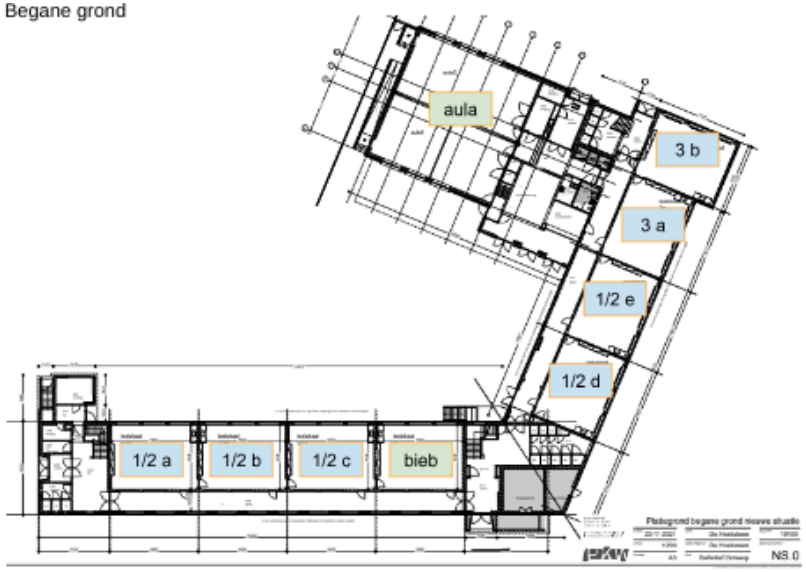
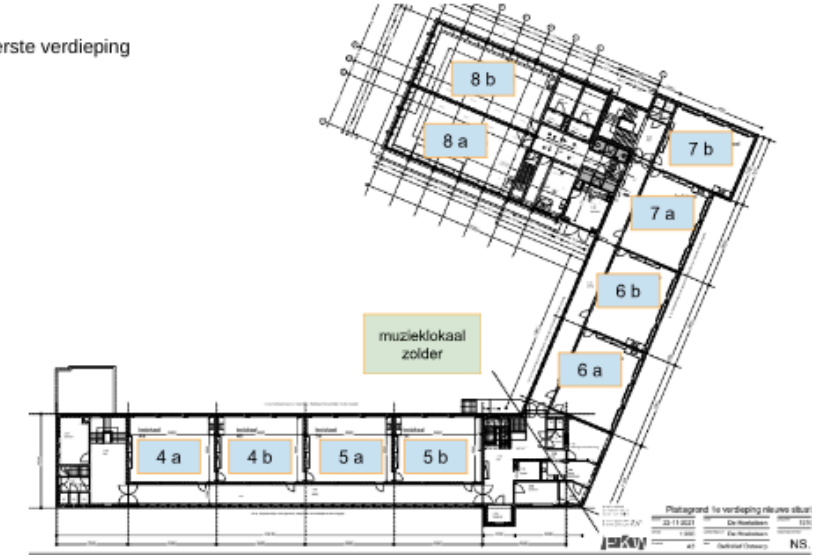
Eerste verdieping